


二

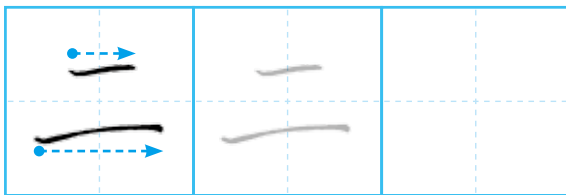

橫畫（長橫、短橫）

一、描一描下面圖中灰色的線。

橫畫有長橫，
也有短橫呢！

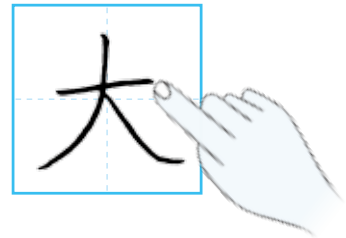


二、注意橫畫要由左至右寫，一筆寫完。描一描下面各字灰色的筆畫，再寫一寫。



活學識字


寫字前，用手指在書上先描一次，可以幫助我們熟記筆畫和筆順。



日期：_____

成績：_____

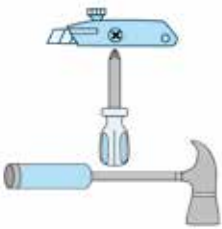
三、按照筆順寫字。



三 三 三

| | | | | | | | |
|---|---|---|--|--|--|--|--|
| 三 | 三 | 三 | | | | | |
|---|---|---|--|--|--|--|--|

3 畫



工 工 工

| | | | | | | | |
|---|---|---|--|--|--|--|--|
| 工 | 工 | 工 | | | | | |
|---|---|---|--|--|--|--|--|

3 畫



上 上 上

| | | | | | | | |
|---|---|---|--|--|--|--|--|
| 上 | 上 | 上 | | | | | |
|---|---|---|--|--|--|--|--|


3 畫



大 大 大

| | | | | | | | |
|---|---|---|--|--|--|--|--|
| 大 | 大 | 大 | | | | | |
|---|---|---|--|--|--|--|--|

3 畫



日 日 日 日

| | | | | | | | |
|---|---|---|--|--|--|--|--|
| 日 | 日 | 日 | | | | | |
|---|---|---|--|--|--|--|--|

4 畫