


九


字形間架結構（全包圍字）

一、想一想，圈出正確的答案。



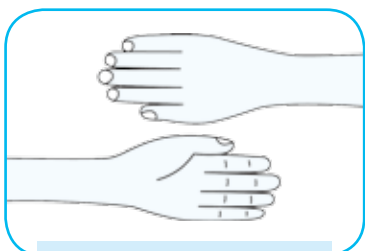
外面的部件把裏面的部件（三邊 / 四邊）包起來，就是**全包圍字**。

二、圈出下面的全包圍字。




活學識字

我們可以按照各字不同的結構，做動作模仿字形，幫助認字和記字。




上下結構

例




半包圍結構

例



全包圍結構

例



日期：_____

成績：_____

三、按照筆順寫字。（着色部分為外面的部件）



田田田田田

5 畫

田田田



四四四四四

5 畫

四四四



木木木木木木木

7 畫


木木木



袁袁袁袁袁袁袁袁袁袁袁袁袁

13 畫

袁袁袁



員員員員員員員員員員員員員

13 畫

員員員