本書特色

三大類型	十個種類	年份／題號	事件
文字	1. 新聞剪輯／報告	2012 年 Q11 2013 年 Q9 2014 年 Q10 2015 年 Q4 2020 年 Q11	• 香港通脹 • 港鐵票價 • 中國一孩政策 • 樓價 • 香港交通擠塞
	2. 網頁資料	2016 年 Q11 2018 年 Q12	• 醫院管理局 • 酒店預訂資料
	3. 不同人士的意見	2017 年 Q12 2018 年 Q9 2019 年 Q12 2020 年 Q11	• 英國脫歐 • 香港高鐵 • 中美貿易戰 • 香港過海交通
	4. 對話	2016 年 Q11	• 公立診所

文憑試題目分佈一覽

列出歷屆 DSE 的資料類型和短文式題目考核的經濟概念，掌握 DRQ 出題趨勢。

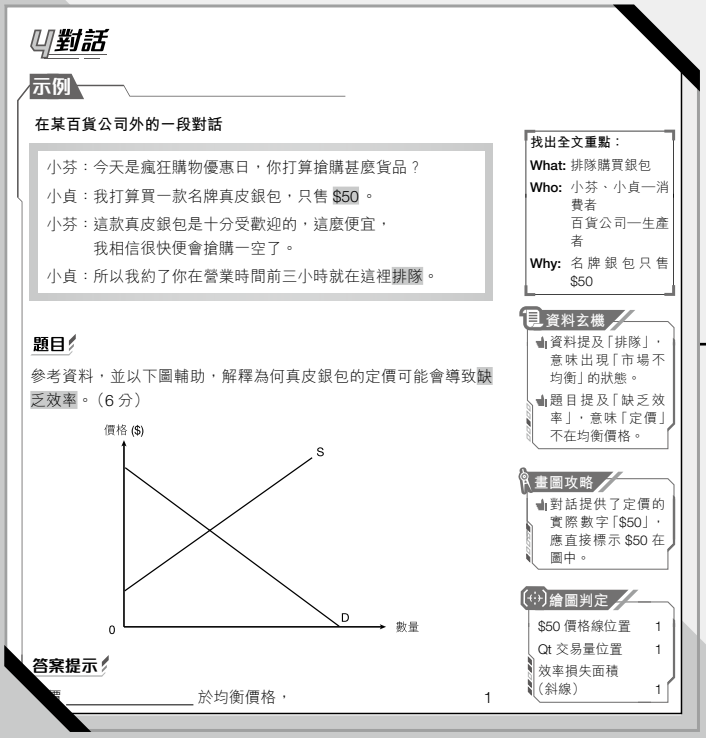

提升解讀資料能力

解構 10 種熱門資料類型，各示例設 資料玄機、畫圖攻略、繪圖判定 和 解讀祕訣，破解資料內藏玄機。

10 大熱門考核經濟概念

除以概念圖總結熱門考核概念外，各示例設獨有問題掃瞄器、畫圖攻略、繪圖判定、解讀祕訣，教授奪 5** 祕技。

概念4 國際收支平衡、經常帳

相關經濟概念	年份／題號	事件
出現於短文式題目	2016 年 Q13 2018 年 Q11	• 入息稅、機場離境稅 • 政府國防開支、禁運
出現於其他題目	2012 年 Q5(b) 2013 年 Q6 2015 年 Q12(a) 2017 年 Q12(c) 2019 年 Q12(aii)(b) 2020 年 Q10	• 價格上限 • 國際收支表 • 內地旅客訪港 • 英國脫歐 • 美國對中國的貿易赤字、香港總出口 • 美國經常帳數據

任何資金流出或流入某經濟體，也會涉及到國際收支平衡。若事件可能涉及到多於一個經濟體，也可考慮事件會否影響國際收支平衡。

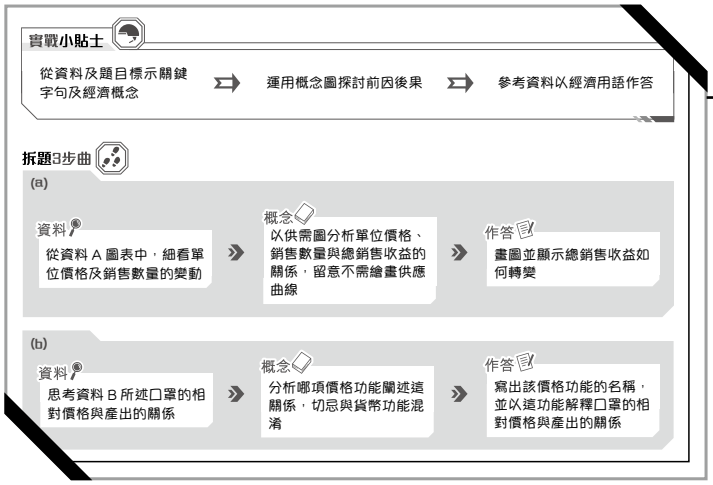

特設拆題 3 步曲訓練答題思維

精編 12 道實戰 DRQ 題目，並設 **實戰小貼士** 和 **拆題3步曲**，圖像化訓練答題思維。

附詳盡答案指引和短文示例

每道示例和實戰 DRQ 提供詳盡建議答案，提供全方位答題攻略和短文示例，掌握奪星關鍵。

(d) 部的短文示例

有關對短期總產出的影響：首先，新冠肺炎爆發打擊消費意欲，減少市民消費，使總需求及短期總產出減少。其次，新冠肺炎爆發令香港的營商環境惡化，減少廠商投資，使總需求及短期總產出減少。再者，新冠肺炎爆發減少遊客數目及淨出口，使總需求及短期總產出減少。還有，新冠肺炎爆發惡化港人對未來經濟狀況的預期，並削弱信心，使股票市場下滑，減少人們的財富及消費，使香港的總需求及短期總產出減少。

有關對稅收的影響：首先，因總產出減少，工人的收入減少，使薪俸稅收減少。其次，廠商的利潤減少，使利得稅收減少。另外，業主的租金收入減少，使物業稅收減少。再者，新冠肺炎爆發使股票市場下滑，股票的交易總值或會減少，使股票印花稅收減少。

有關對其它經濟變量的影響：首先，由於總需求減少，一般物價水平亦下降。其次，由於總產出減少，廠商對勞力的引申需求減少，使就業人口減少。當勞動人口不變，失業率上升。另外，由於失業人口增加，向政府申請綜援的人數增加，使政府的轉移支付支出增加。由於稅收減少，而轉移支付增加，府的財政儲備因而減少。

資料解讀實戰室

資料回應題的資料一般可分為三大類型，而曾於文憑試試卷二出現的資料有十個種類：

三大類型	十個種類	年份／題號	事件
文字	1. 新聞剪輯／報告	2012 年 Q11 2013 年 Q9 2014 年 Q10 2015 年 Q4 2020 年 Q11	• 香港通脹 • 港鐵票價 • 中國一孩政策 • 樓價 • 香港交通擠塞
	2. 網頁資料	2016 年 Q11 2018 年 Q12	• 醫院管理局 • 酒店預訂資料
	3. 不同人士的意見	2017 年 Q12 2018 年 Q9 2019 年 Q12 2020 年 Q11	• 英國脱歐 • 香港高鐵 • 中美貿易戰 • 香港過海交通
	4. 對話	2016 年 Q11	• 公立診所
圖像	5. 廣告 / 合約	2013 年 Q10 2015 年 Q10 2019 年 Q9	• 招聘餐廳經理 • 聘請足球員 • 聘請網站私人助理及短片設計師
	6. 漫畫	2019 年 Q12	• 中美貿易徵收關税
數據	7. 統計表	2013 年 Q6 2013 年 Q7 2014 年 Q5 2017 年 Q10 2018 年 Q12 2019 年 Q6 2019 年 Q10 2019 年 Q12 2020 年 Q4 2020 年 Q11	• 國際收支 • 堅尼系數、就業分佈 • 消費物價指數 • 港鐵車費調整率、總乘搭人數、總收入 • 旅客總數及總消費 • 消費物價指數、最低工資率 • 中國個人入息税制 • 中美轉口物品價值 • 消費物價指數 • 香港隧道收費、設計流量、實際數量、車龍長度

4對話

示例

在某百貨公司外的一段對話

小芬：今天是瘋狂購物優惠日，你打算搶購甚麼貨品？

小貞：我打算買一款名牌真皮銀包，只售 $50。

小芬：這款真皮銀包是十分受歡迎的，這麼便宜，我相信很快便會搶購一空了。

小貞：所以我約了你在營業時間前三小時就在這裡排隊。

找出全文重點：

What: 排隊購買銀包

Who: 小芬、小貞—消費者
百貨公司—生產者

Why: 名牌銀包只售 $50

題目

參考資料，並以下圖輔助，解釋為何真皮銀包的定價可能會導致缺乏效率。（6 分）

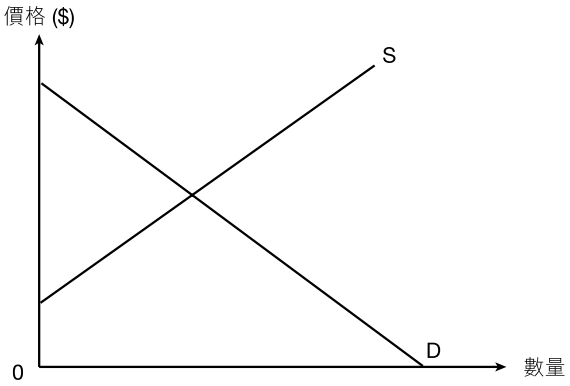

資料玄機

- 資料提及「排隊」，意味出現「市場不均衡」的狀態。
- 題目提及「缺乏效率」，意味「定價」不在均衡價格。

畫圖攻略

- 對話提供了定價的實際數字「$50」，應直接標示 $50 在圖中。

繪圖判定

$50 價格線位置	1
Qt 交易量位置	1
效率損失面積（斜線）	1

答案提示

定價 _____ 於均衡價格， 1

交易量 _____ 於均衡數量／

出現生產 _____ 或超額 _____。 1

由於邊際利益 _____ 於邊際成本，出現效率損失。 1

（答案見 P.18）

解讀祕訣

留意題目關鍵詞：銀包的定價、缺乏效率 ⟫ 找出對話中的相關資料：只售 $50、排隊 ⟫ 運用總供需圖分析「定價為 $50」如何導致「排隊」，以及「缺乏效率」

短文式題目攻略

提問用語大解構

一般而言，卷二題目的提問字眼可分成三個層次，可分別評估考生不同程度的知識及技能。短文式題目主要涉及較高的兩個層次，即下表的「中階」及「高階」。

提問用語	難度	思維技巧	參考例子
指出、描述、舉出	基礎	從資料中直接提取訊息，毋須轉化。	例子： 參考資料一。試**描述**圖中數據在 2017 至 2019 年的趨勢。
分析、解釋、說明	中階	對資料進行歸類整理，或推論或建立觀點，以及加入自己的意見及例子作答。	例子： 參考資料。毋須以圖輔助，**解釋**若政府禁止電子煙的銷售，會怎樣影響完稅傳統煙的總銷售價值。
比較、評估、討論	高階	從多角度比較及分析不同的資料來源，並且在資料以外展示自己對課題的理解，明白如何與日常所學的概念融會貫通。	例子： 參考以上各項資料並就你對經濟學的認識，**討論**網上購物對香港的影響，包括： – 一般生活水平 – 國際收支平衡 – 總產出

概念5 勞工流動性

相關經濟概念	年份／題號	事件
出現於短文式題目	2013 年 Q11(b)	• 「鼓勵就業交通津貼計劃」
出現於其他題目	2015 年 Q10(c) 2017 年 Q12(a) 2019 年 Q11(a)	• 職業足球員 • 英國脫歐 • 廣深港高速鐵路

雖然勞工流動性是屬於微觀經濟學的學習內容，但在宏觀經濟的分析中，也可運用這概念分析事件對工人的影響，如涉及公共交通的事件。

概念圖

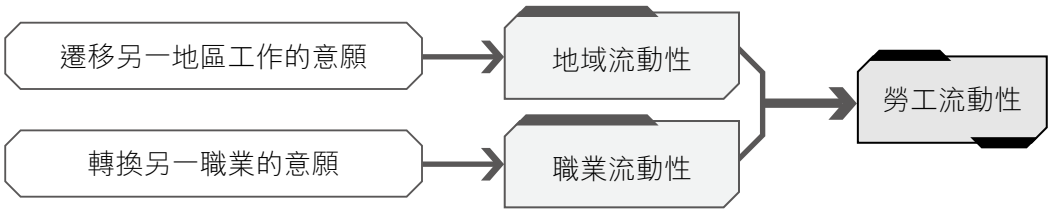

示例a

這題只會示範如何作答「對**勞工流動性**的影響」。（其中 3 分）

題目

假如在偏遠地區工作的工人能獲得額外的交通津貼。討論此措施對以下各項的影響：

– **勞工流動性**
– 收入分配
– 失業率

（13 分）

問題掃描器

偏遠地區工作獲交通津貼

↓ ?

勞工流動性

答案提示

工人到其他地區工作的意願 _____，　1

_____ 流動性 _____。　2

（答案見 P.33）

答題技巧

要記熟「勞工流動性」的兩個分類和正確名稱。

有效傳意技巧

關於短文式題目的有效傳意分數，以下會以兩道完整的資料回應題作示例，講解如何在短文式題目輕鬆奪分。

資料回應題示例 a》2019 至 20 年度政府財政預算案

相關概念：	微觀 收入不均、堅尼系數 宏觀 公共財政、總需求— 總供應模型、失業
資料類型：	文字 財政預算案摘要、不同持份者的意見 數據 棒形圖
答題模式：	✔ 文字 ✔ 畫圖 ☐ 計算
總分：	22 分
建議時間：	30 分鐘

於 2019 年 2 月，財政司司長發表了 2019 至 20 年度的《財政預算案》。下列是有關該預算案的一些資料：

資料 A：2019 至 20 年度政府的預算總收入及總開支

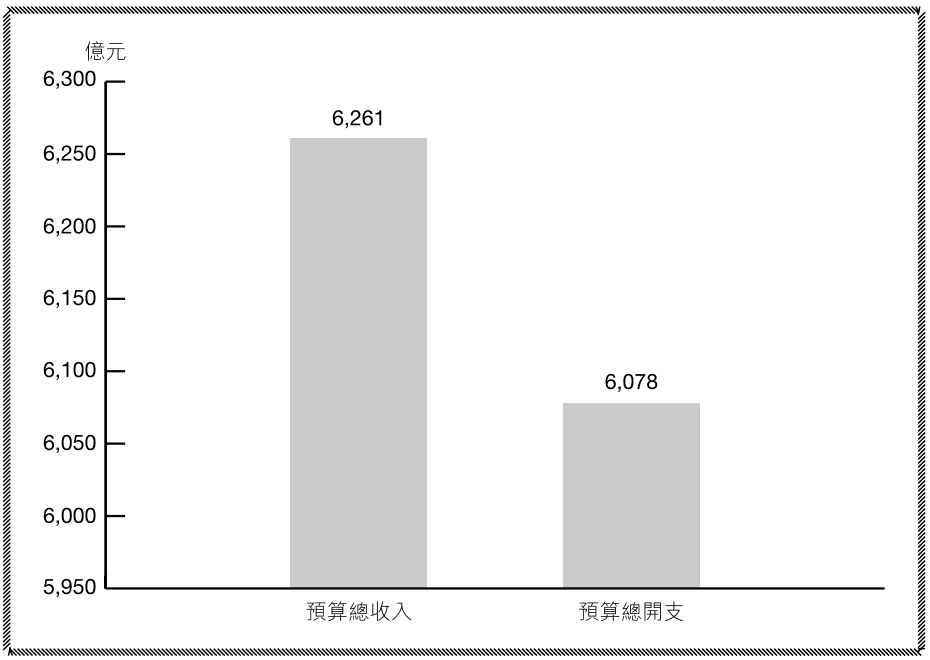

（資料來源：2019 至 20 年度政府財政預算案網站。下載自 http://www.budget.gov.hk/2019/chi/io.html）

考生須以短文形式回答 (f) 部。評分準則包括運用資料及經濟理論、內容切題、鋪排合乎邏輯，以及表達清晰。

(f) 假設現有以下兩項有關播映英超賽事的建議，可讓更多市民觀看英超賽事：

建議 I	香港政府補貼已購買英超獨家播映權的私營電視台，條件是該電視台要把月費調低至某一水平。
建議 II	香港政府將來運用公帑購買英超獨家播映權，再於香港電台的數碼電視頻道免費播放。

參考以上各項資料並就你對經濟學的認識，討論以下每組持份者會偏好哪項建議（建議 I 或 II）：

– 已購買英超獨家播映權的私營電視台
– 關注社會利益的經濟學教授
– 關注公共財政的政府經濟師
– 任何其他一**組**持份者

（提示：可討論為甚麼某組持份者偏好某項建議，或為甚麼該組持份者不偏好另一項建議。）

（14 分）

實戰小貼士

從資料及題目標示關鍵字句及經濟概念 ⇒ 運用概念圖探討前因後果 ⇒ 參考資料以經濟用語作答

拆題3步曲

(a)

資料：留意資料 A 所述持牌廣播機構的數目 ⇒ 概念：回想各種市場結構的特徵 ⇒ 作答：對所屬的市場結構作結論，並解釋其獨有特徵

(b)

資料：考慮資料 A 所述廣播頻道的性質 ⇒ 概念：分析這些頻道符合哪項生產因素的定義 ⇒ 作答：對這些頻道屬哪種生產因素作結論，並解釋其特徵

資料 B：某經濟分析師的訪問

（資料來源：綜合報章報道。）

資料 C：乙國銀行系統的資產負債表

資產（十億元）		負債（十億元）	
儲備	10,500	往來存款	42,000
貸款	31,500		

假設所有銀行不持有超額儲備，乙國現時的貨幣供應 M1 為 46,000 十億元。

資料 D：報章報道的節錄

中國降存款準備金率釋放 560 億美元

中國的中央銀行（即中國人民銀行）將下調中小型銀行的存款準備金率（即最低儲備比率），釋放約 4,000 億元人民幣（563.8 億美元）的流動資金，以支持遭受新型冠狀病毒嚴重打擊的經濟。

中國人民銀行在其網站上表示，是次中小型銀行的降準分兩階段進行，每次下調 1%，分別於 2020 年 4 月 15 日及 2020 年 5 月 15 日生效。

中國大約有 4,000 家中小型銀行，其存款準備金率將降至 6%。

（資料來源：綜合報章報道。）

Q2 香港金融科技

(a) – 全球金融科技投資額和香港金融服務的增加價值以相同方向改變，因為兩者均上升。 1

– 金融服務的相對重要性上升，因為增加價值佔本地生產總值的百分比上升（由 16.7% 至 19.8%）。 1

資料玄機

- 比較全球金融科技投資和香港金融服務增加價值的金額改變才能反映兩者關係。
- 金融服務增加價值金額上升不代表相對重要性上升，比較不同年份百分比的改變才能反映重要性。

(b) **文字解說：**

– 學費低於均衡價格，出現短缺。 1

– 當大學金融科技學位的需求上升，短缺上升。 1

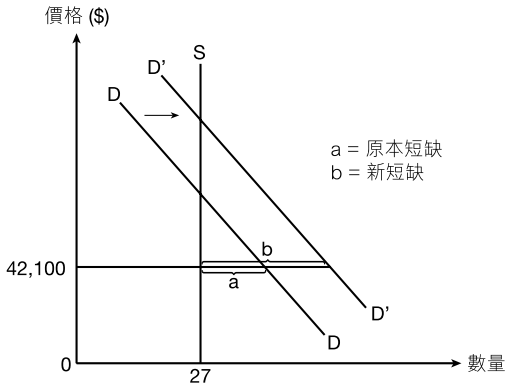

畫圖攻略

- 學費 $42,100 (P) 是相同或不變的。
- 取錄人數 27(Q) 表示學額是固定的，所以 S 曲線是垂直的。
- 報讀人數 (D) 上升。

在圖中顯示：

– 垂直的供應曲線。 1

– 需求曲線向右移 1

– 原本短缺和新短缺的正確位置 1

(c) – 外國科技人才可能透過工作交流令本地人才獲取新知識和技術， 1

– 而這額外的利益卻沒有被補償。 1

– 這些科技研究可能造成正面界外影響（界外利益）。 1

資料玄機

- 資料涉及「利益」暗示了「正面」界外影響。

(d) – 這是集團擴張， 1

– 因為兩者業務不相關。 1

可能的動機：

– 享有規模經濟

– 有效運用資源

– 運用品牌於其他產品

– 產品多元化／分散風險

– 任何其他相關點

答題技巧

- 首兩項是一般動機，適用於任何種類的擴張。
- 動機應是「分散」風險，不可答減低風險。

[只批閱**首兩**項。@1；最高：2]

貿易及物流對本地生產總值的貢獻：

- 以在 2008 年至 2018 年對本地生產總值的貢獻計算，貿易及物流在香港的四大支柱行業中排名第一。
- 貿易及物流的增加價值佔本地生產總值的百分比由 2008 年的 26% 下跌至 2018 年的 21%，這可能是因為鄰近地區的激烈競爭下所導致的。

答題技巧

從數據資料分析出結論後，可根據香港的經濟略作合理解釋。

貿易及物流在創造就業機會方面：

- 由 2008 年到 2018 年，貿易及物流的就業人數在四大支柱行業是最大，這表示貿易及物流在創造就業方面擔當重要角色。
- 但貿易及物流的增加價值佔本地生產總值的百分比由 2008 年的 26% 下跌至 2018 年的 21%，反映其新創造的就業機會可能不及其他行業。
- 大灣區的開發令相關地區的運輸網絡得以整合，包括航空貨運、地面運輸及倉儲服務。在航空貨運物流方面，不僅是香港，內地的相鄰機場都在快速增長，這有助刺激將來香港貿易及物流的就業機會。

（或任何其他相關的合理答案）

資料玄機

有關本地生產總值的資料，一般而言，與就業機會有緊密的關係。

(e) 部的短文示例

首先，關於金融服務對本地生產總值的貢獻，以在 2008 年至 2018 年對本地生產總值的貢獻計算，金融服務在香港的四大支柱行業中排名第二，可能因為金融服務為高增加價值產業。而其增加價值佔本地生產總值的百分比由 2008 年的 17% 上升至 2018 年的 20%，可能是因為股票交易及銀行服務在 2018 年保持活躍，為金融服務的產出提供了支持。

其次，金融服務在創造就業機會方面，由 2008 年到 2018 年，金融服務的就業水平相當穩定。這也表示金融服務在創造就業方面也很穩定，但其創造的就業機會則可能不及專業服務及其他工商業支援服務、貿易及物流等行業。

另一方面，關於貿易及物流對本地生產總值的貢獻，以在 2008 年至 2018 年對本地生產總值的貢獻計算，貿易及物流在香港的四大支柱行業中排名第一。但是，貿易及物流的增加價值佔本地生產總值的百分比由 2008 年的 26% 下跌至 2018 年的 21%，這可能是因為鄰近地區的激烈競爭下所導致的。

最後，貿易及物流在創造就業機會方面，由 2008 年到 2018 年，貿易及物流的就業人數在四大支柱行業是最大，這表示貿易及物流在創造就業方面擔當重要角色。但貿易及物流的增加價值佔本地生產總值的百分比由 2008 年的 26% 下跌至 2018 年的 21%，反映其新創造的就業機會可能不及其他行業。不過，大灣區的開發令相關地區的運輸網絡得以整合，包括航空貨運、地面運輸及倉儲服務。在航空貨運物流方面，不僅是香港，內地的相鄰機場都在快速增長，這有助將來刺激香港貿易及物流的就業機會。