











# 目錄

實用文  
古詩／古文

| 練習   | 課題   | 學習重點   | 題型   | 頁數 |
|--|--|--|--|----|
| 1  |  動詞（一）和副詞             | <ul style="list-style-type: none"> <li>• 辨析不同類型的副詞</li> <li>• 複習動詞</li> </ul>  | 判斷、供詞造句、詞語辨析、供詞填充  | 4  |
| 2  |  假設複句（一）和選擇複句（一）      | <ul style="list-style-type: none"> <li>• 學習「就算……還是……」</li> <li>• 學習選擇複句</li> </ul>                                   | 關聯詞辨析、重組句子、配對、排句成段   | 6  |
| 3  |  反義詞和名詞               | <ul style="list-style-type: none"> <li>• 複習反義詞</li> <li>• 辨析不同類型的名詞</li> </ul>                                       | 詞語辨析、供詞填充、不供詞填充、句子理解   | 8  |
| 4  |  標點符號（一）              | <ul style="list-style-type: none"> <li>• 複習引號</li> <li>• 認識問隔號</li> </ul>  | 判斷、補寫標點符號、標點符號辨析、標點符號改正                                      | 10 |
| 5  |  周記                   | <ul style="list-style-type: none"> <li>• 理解周記的內容大意</li> </ul>  | 閱讀理解   | 12 |
| 6  |  轉折複句（一）和遞進複句        | <ul style="list-style-type: none"> <li>• 學習「雖然……不過……」</li> <li>• 學習遞進複句</li> </ul>                                   | 判斷、句式填充、改寫句子、聯結句子  | 14 |
| 7  |  修辭手法（一）            | <ul style="list-style-type: none"> <li>• 複習反問和擬人</li> <li>• 認識問隔反復和呼告</li> </ul>                                     | 修辭辨析、判斷、續寫句子、看圖供詞造句  | 16 |
| 8  |  古詩                 | <ul style="list-style-type: none"> <li>• 學習古詩的單音節詞</li> <li>• 認識絕詩和律詩的特點</li> </ul>                                  | 閱讀理解   | 18 |
| 9  |  形近字、量詞、形容詞和詞語的褒貶色彩 | <ul style="list-style-type: none"> <li>• 複習形近字</li> <li>• 複習量詞</li> <li>• 辨析不同類型的形容詞</li> <li>• 複習詞語的褒貶色彩</li> </ul> | 判斷、詞語改正、形容詞辨析、不供詞填充  | 20 |
| 10   |  轉折複句（二）和目的複句       | <ul style="list-style-type: none"> <li>• 學習轉折複句</li> <li>• 學習「為了……就……」</li> </ul>                                    | 配對、看圖供詞續句、供詞造句、句子理解  | 22 |
| 11   |  假設複句（二）和承接複句       | <ul style="list-style-type: none"> <li>• 學習「假如……那麼……」</li> <li>• 學習承接複句</li> </ul>                                   | 關聯詞辨析、供詞填充、重組句子、句子辨析   | 24 |
| 12   |  修辭手法（二）            | <ul style="list-style-type: none"> <li>• 認識襯托</li> <li>• 認識擬物</li> <li>• 複習比喻、排比和引用</li> </ul>                       | 判斷、比喻辨析、修辭辨析、續寫句子  | 26 |
|  評估 1 |  | <ul style="list-style-type: none"> <li>• 複習練習 1 至 12 的學習重點</li> <li>• 閱讀理解：理解借事抒情的作用（抒情文）</li> </ul>                 | 供詞填充、詞語理解、不供詞填充、詞語辨析、詞義辨析、判斷、修辭辨析、改寫句子、補寫標點符號、句子辨析、供詞造句、閱讀理解 | 28 |



| 練習    | 課題                 | 學習重點   | 題型   | 頁數 |
|-------|--------------------|--|--|----|
| 13    | 動詞（二）和助詞           | <ul style="list-style-type: none"> <li>• 辨析不同類型的動詞</li> <li>• 辨析不同類型的助詞</li> </ul>                                     | 供詞填充、重組句子、判斷、詞語改正  | 34 |
| 14    | 選擇複句（二）和條件複句       | <ul style="list-style-type: none"> <li>• 學習「寧可……也不……」</li> <li>• 學習條件複句</li> </ul>                                     | 供句填充、句子辨析、關聯詞改正、供詞造句   | 36 |
| 15    | 借代                 | <ul style="list-style-type: none"> <li>• 學習借代</li> </ul>   | 判斷、供詞填充、詞語理解、改寫句子  | 38 |
| 16    | 反義複合詞和代詞           | <ul style="list-style-type: none"> <li>• 複習意義相反的字組成的詞語</li> <li>• 辨析不同類型的代詞</li> </ul>                                 | 判斷、供詞造句、代詞辨析、不供詞填充   | 40 |
| 17    | 雙重否定句、因果複句（一）和並列複句 | <ul style="list-style-type: none"> <li>• 認識雙重否定句</li> <li>• 學習因果複句和並列複句</li> </ul>                                     | 判斷、改寫句子、配對、聯結句子  | 42 |
| 18    | 諺語                 | <ul style="list-style-type: none"> <li>• 學習諺語</li> </ul>   | 配對、判斷、供句填充、諺語辨析  | 44 |
| 19    | 假設複句（三）和連動句        | <ul style="list-style-type: none"> <li>• 學習假設複句</li> <li>• 學習連動句</li> </ul>  | 看圖供詞造句、句子理解、判斷、改寫句子  | 46 |
| 20    | 近義詞                | <ul style="list-style-type: none"> <li>• 複習近義詞</li> </ul>  | 供詞填充、詞語改正、不供詞填充、詞語理解   | 48 |
| 21    | 詞語的搭配              | <ul style="list-style-type: none"> <li>• 複習詞語的搭配</li> </ul>  | 詞語改正、句子辨析、供詞填充、重組句子  | 50 |
| 22    | 因果複句（二）            | <ul style="list-style-type: none"> <li>• 學習「之所以……是因為……」</li> </ul>   | 供句填充、聯結句子、續寫句子、排句成段  | 52 |
| 23    | 文言文                | <ul style="list-style-type: none"> <li>• 複習文言文的虛詞：之</li> <li>• 學習文言文的虛詞：也、與</li> <li>• 認識文言文詞語的特點：古今異義和一字多義</li> </ul> | 閱讀理解   | 54 |
| 24    | 標點符號（二）            | <ul style="list-style-type: none"> <li>• 複習標點符號</li> </ul>   | 判斷、標點符號改正、補寫標點符號、標點符號辨析                                      | 56 |
| 評估 2  |                    | <ul style="list-style-type: none"> <li>• 複習練習 13 至 24 的學習重點</li> <li>• 閱讀理解：理解舉例論證和引用論證的作用（議論文）</li> </ul>             | 供詞填充、判斷、修辭辨析、詞語改正、重組句子、選句填充、補寫標點符號、諺語辨析、關聯詞辨析、續寫句子、詞語辨析、閱讀理解 | 58 |
| 自我評估表 |                    |  |  | 64 |