


# 測驗一


測驗範圍

- 位置
- 20 以內的數


## 1. 依圖意圈出答案。



(a)  在 \* 左面 / 右面。

(b)  在 \* 左面 / 右面。

## 2. 四個學生在排隊。



(a) 學生 \_\_\_\_\_ 站在最前面，學生 \_\_\_\_\_ 站在最後面。

(b) 學生 \* W / Y / Z 站在學生 X 的後面。（\* 圈出所有答案）

考試時間 給分欄

45  
分鐘

2分

2分

2分

2分

本頁得分









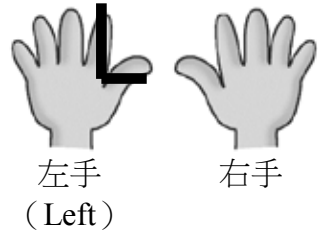





# 一、位置

## 左右

分辨左和右的一個方法：




- 伸出雙手，手掌向外。
- 拇指和食指形成「L」的是左手（Left）。



例：  在最左面。  在最右面。  
 在  和  之間。



## 上下

例：  在最上面，  在最下面，  
 在其餘兩盒之間。



## 前後

例： 文星 在最前面， 媽媽 在最後面，  
妹妹 和 爸爸 在 文星 和 媽媽 之間。



# 二、20 以內的數

## 數數

數散放的物件或多種不同的物件時，可以用以下 2 種方法。

1. 一面數數，一面用筆逐一劃去已數的物件，以免重複數同一件物件。



 有 3 個。